

# 下肢静脈瘤血管内焼灼術 (高周波血管内カテーテル治療) を始めました

下肢静脈瘤は、足の表面から観察できるまでに発達するだけでなく、瘤内血栓・表在性静脈炎などの合併症を引き起こすことも知られています。日本では1,000万人以上が罹患しており、身近な疾患といえます。特に女性は男性の2倍の方が罹患しているといわれております。

当院では従来の方法に加え、**カテーテルを使った新しい治療法である高周波治療**を開始することになりました。この方法は痛みが少ない、傷口が非常に小さいなど、多くのメリットがあります。高周波による焼灼術は、欧米では良好な治療成績が報告されており、日本でも2014年に保険適応となりました。当院では、新たな高周波治療はもちろん、患者様の状態に合わせて治療法を選択し、できるだけ再発しないよう診断、治療を行ってまいります。

## 当院で可能な治療法

- 圧迫療法: 弾性ストッキングで足全体を圧迫し、静脈血の循環をサポート  
 進行を予防することはできるが、根本的治療にはなりません
- 硬化療法: 病変がある静脈に、注射で硬化剤を注入し、皮膚の上から圧迫して血管をふさぐ治療法  
 進行した症状には効果がない場合があります
- 高位結紮: 静脈を取り除かず、弁不全を起こし逆流している静脈を糸で縛り(結紮)防止する方法
- 血管抜去術: 太く目立つ血管を抜去する
- **下肢静脈瘤血管内焼灼術(詳細は下記参照)**

## 下肢静脈瘤血管内焼灼術 (高周波血管内カテーテル治療) とは

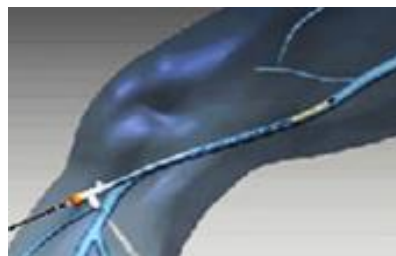
高周波(ラジオ波)を血管内に挿入し、静脈そのものを焼いてふさいでしまう治療法です

### ○高周波カテーテルの治療方法

局所麻酔を行い、2.3mmの細いカテーテルを挿入して血管を焼灼します



高周波治療装置  
 ClosureFast™



### ○利点

- ・体の負担が少ない  
 (術後はすぐに歩行や日常生活も可能)
- ・傷口が小さい(カテーテル挿入部のみ)
- ・ご高齢の方や血液をサラサラにする薬を服用中の方でも可能
- ・合併症が非常に少ない治療法

### ○合併症

- ・色素沈着ができる場合がありますが、自然と消えていきます。



治療前



治療の3ヶ月後

# 治療期間と費用

## ◇治療期間

当院では安全性を考慮し、1泊入院で経過を診させていただきます。

## ◇概算費用:1泊入院(室料差額については別途必要です)

	1割	2割	3割
片足	25,000円	45,000円	65,000円
両足	40,000円	74,000円	108,000円

## 下肢静脈瘤とは

健康な下肢静脈では弁が開閉して血液を心臓に戻すのを助けます。弁が損傷してしまうと血液が逆流して、足の下の方に溜まってしまい、静脈が膨らみやがて瘤ができます。

このように下肢静脈瘤ができると下記のような症状が現れます。膨らんだ血管や瘤は自然に元に戻ることはなく、適切な治療が必要となります。治療をせずに放置しておくくと徐々に悪化する恐れがあります。

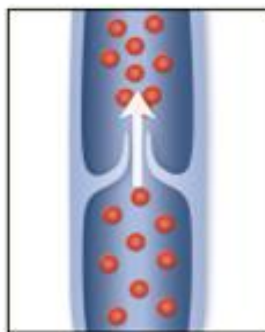
### 【症状】

- だるい・重い・痛い
- かゆみ
- こむらがえり
- 色素沈着
- むくみ
- 潰瘍
- 血栓
- 出血

### 【静脈瘤の種類】

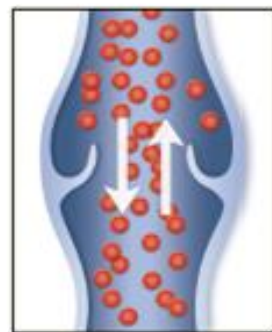


①伏在静脈瘤 ②側枝静脈瘤 ③網目状静脈瘤 ④くも状静脈瘤



健康な静脈弁

健康な静脈は血液を常に一定の方向へ流す



病変が生じた静脈弁

静脈弁に病変が生じると血液が両方向に流れるため静脈圧が上昇する

このような症状でお困りの方は  
お気軽にご相談ください

## 心臓血管外科 診療時間

### 《担当医師》

心臓血管外科

小林 靖彦

	月	火	水	木	金	土
午前 (9:00 ~ 11:30)	/	/	/	/	●	/
午後 (13:00 ~ 16:00)	●	/	/	/	/	/

### ●お問合せ先●

尼崎中央病院 心臓血管外科

住所：兵庫県尼崎市潮江1丁目12番1号

電話番号：06-6499-3045 (代)

公共交通をご利用の場合

【電車】

JR神戸線 尼崎駅下車 北へ徒歩約3分

【バス】

尼崎市営バス JR尼崎駅前下車 北へ徒歩3分